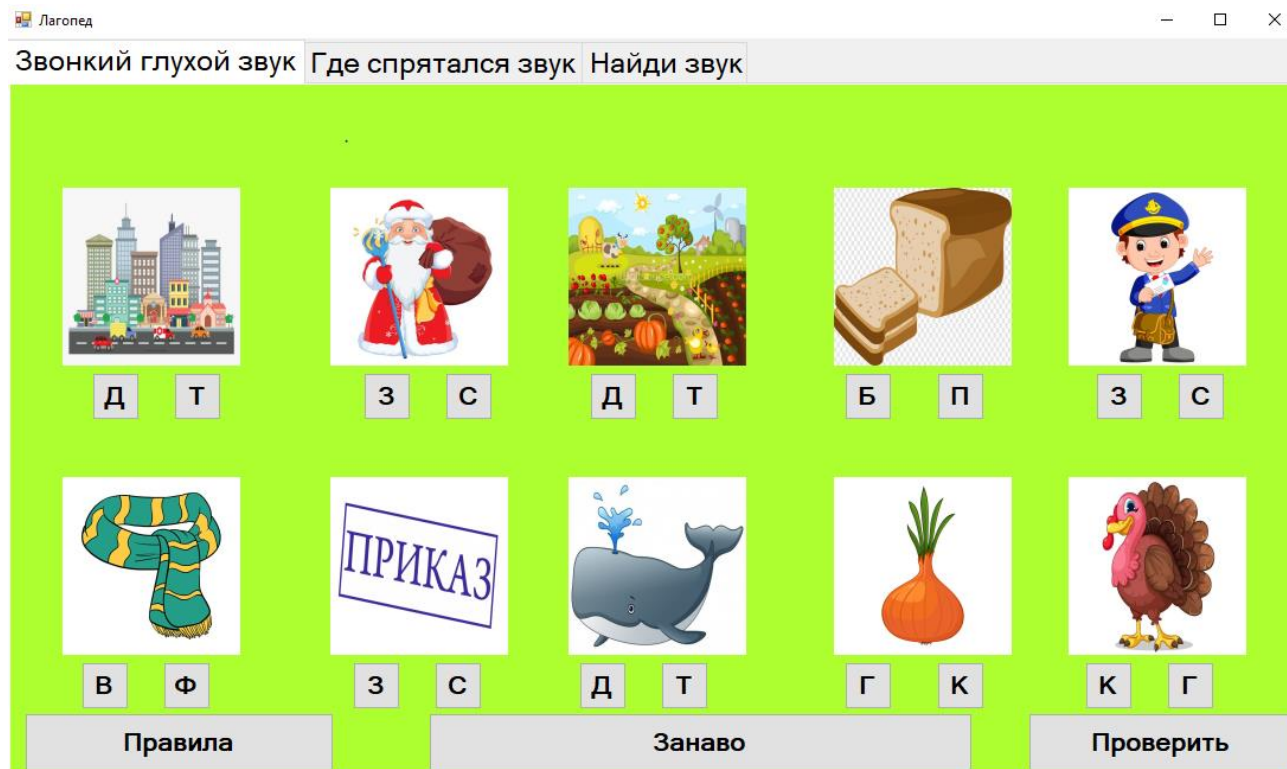


Описание приложения

Приложение состоит из трёх игр: Звонкий глухой звук; Где спрятался звук; Найди звук.

При запуске программа выглядит так:



Пользователь выбирает нужную ему игру сверху.

Игра «Звонкий глухой звук»

При запуске этой игры, высвечивается такая панель:



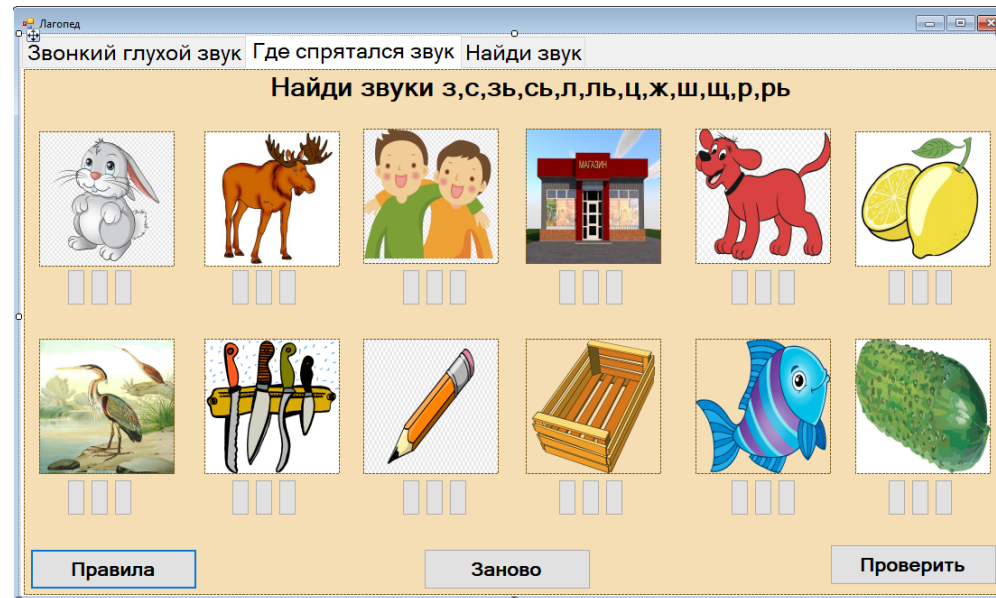
Задача ребёнка выбрать правильную букву из двух, по звонкости/глухости.

Если ребёнок выбирает правильную кнопку то она подсвечивается зелёным, а иначе красным. После как вы ответили на все вопросы вы нажимаете кнопку "проверить". Также присутствует кнопка «Заново», после её нажатия игра запустится заново.

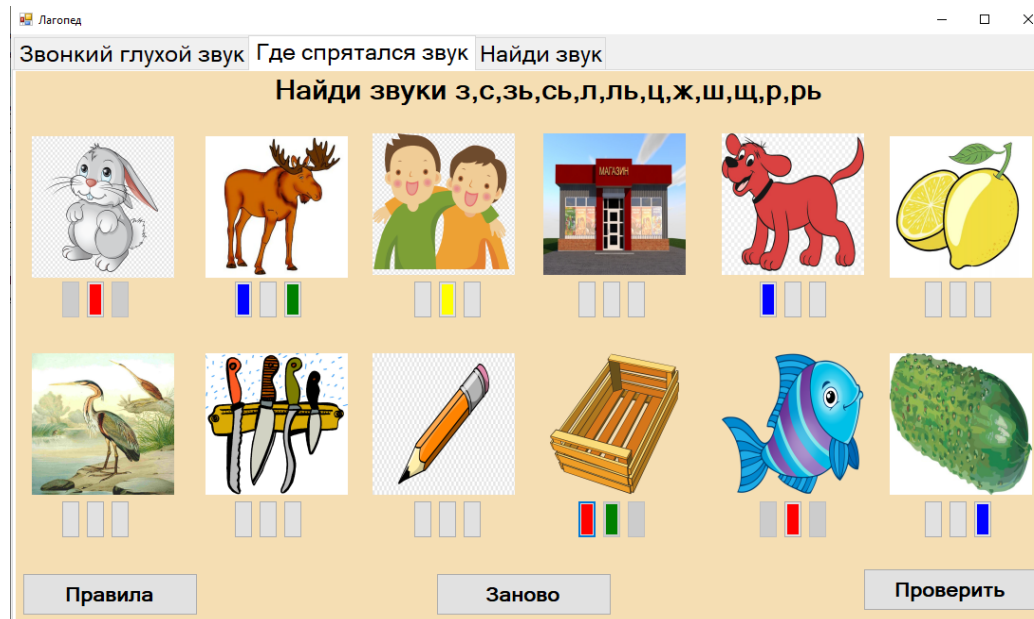


Игра «Где спрятался звук».

При запуске этой игры, появляется такая панель:

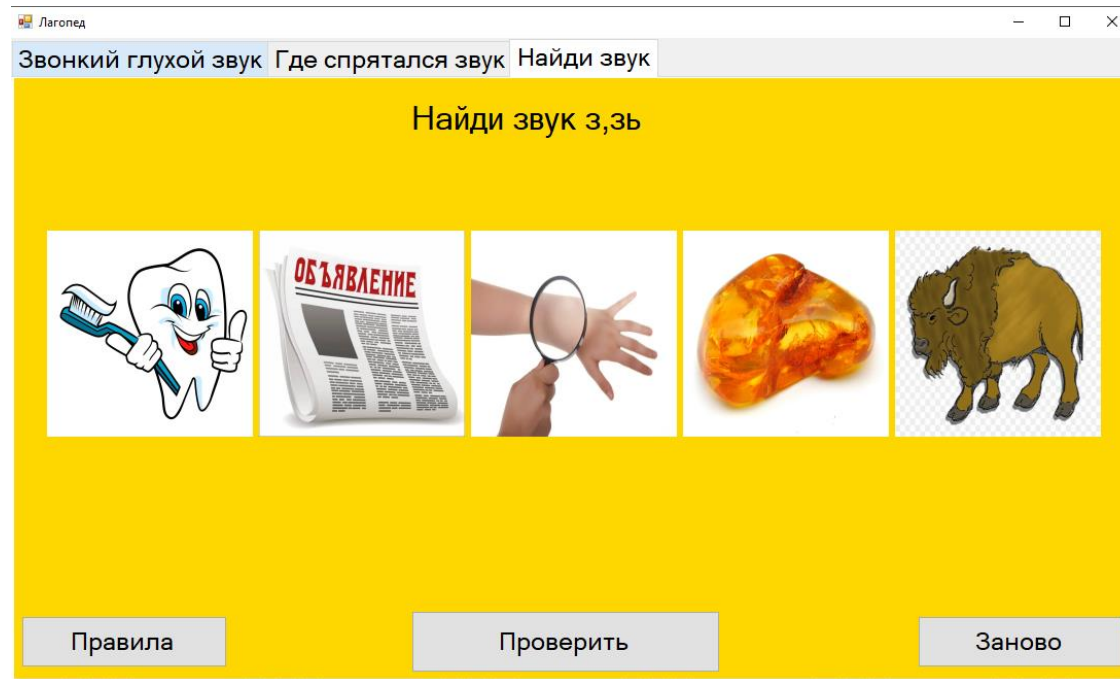


Задача ребёнка найти звуки, которые даны в задании. Если звук находится в начале слова, то ребёнок должен нажать первую кнопку. Если звук располагается не в начале и не в конце, то вторую кнопку. Следовательно, если звук в конце, то третью кнопку. Если ребёнок выбрал правильную кнопку, то она загорается синим или зелёным, если звук мягкий, а иначе красным. Если в середине слова есть мягкий и твёрдый, то кнопка подсвечивается жёлтым. Также присутствует кнопка «Заново», после её нажатия игра запустится заново.



Игра «Найди звук».

При запуске этой игры, высвечивается такая панель:



Ребёнок должен выбрать картинку на которой имеется тот звук ,который предлагается сверху. Если ребёнок выбрал верный звук то вместо картинки появляется зелёный фон, иначе красный. А затем нажать кнопку "проверить"; После нажатия кнопки картинки поменяются , а также и звуки. Также присутствует кнопка «Заново», после её нажатия игра запустится заново.

Найди звук з,зь



Правила

Проверить

Заново